



Panorama do Setor Mineral

Na primeira semana de janeiro o Banco Mundial divulgou o seu relatório Perspectivas Econômicas Globais, onde avalia que economia mundial teve um bom desempenho em 2017 e que se mantém favorável para 2018. De acordo com o relatório, o PIB mundial que deveria crescer 2,7%, conforme previsão divulgada em junho, subiu para 3%, crescimento que deverá se manter em 2018, aumentando a projeção de 2,9% para 3,1%. Já para o Brasil o Banco Mundial espera crescimento de 1% em 2017 e que em 2018 chegue a 2%.

Conforme o Banco Mundial, o crescimento global de 2017 foi resultado, especialmente, da expansão do comércio internacional, que por sua vez foi beneficiado pela melhoria dos investimentos ao redor do mundo.

Ainda segundo o relatório, deverão se estabilizar em 2018 os preços agrícolas, de energia e dos metais, após terem apresentado bom crescimento em 2017.

Para o setor mineral, já em dezembro, os preços das commodities minerais começaram a mostrar um movimento mais acomodatório.

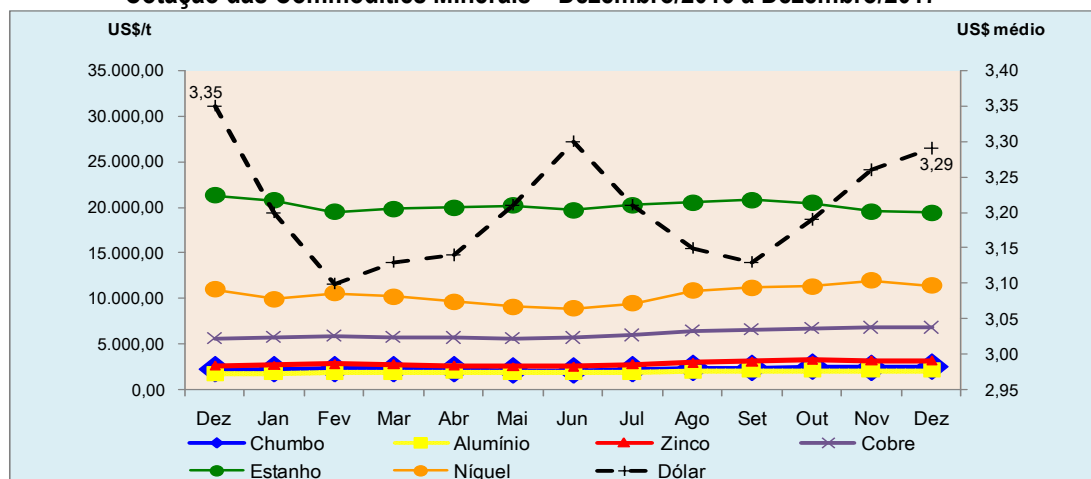
Assim, das commodities minerais negociadas na LME apenas o Chumbo registrou crescimento em dezembro, aumentando

(1,8%), sendo vendido a US\$ 2.509/t. As demais commodities tiveram queda em seus preços, com o cobre menor em 0,36%, cotado a US\$ 6.801/t, o níquel despencando 4,87%, chegando a US\$ 11.409/t., o preço do zinco caindo em 1,35% com cotação de US\$ 3.192/t, o alumínio fechando o mês em menos 1,44% com preço de US\$ 2.071/t e o estanho que diminuiu 0,69%, atingindo a US\$ 19.440/t.

Também o ouro caiu, sendo cotado US\$ 1.269,35 a onça-troy, menor 1,04% em relação a novembro, quando custava US\$ 1.282,66. Já o preço do ferro fechou o último mês do ano maior em 13,03%, saindo de US\$ 61,81/t em novembro para US\$ 69,86/t em dezembro.

Para a Bahia, o mês de dezembro foi marcado pelo lançamento do livro Geofísica na Bahia (Estudos Geológicos e Exploração Mineral), pela Cia. Baiana de Pesquisa Mineral, passando a ser a principal referência na historiografia técnico-científica da geofísica da Bahia. No mês foi registrado mais um recorde de produção da mineradora Vanádio Maracás que produziu 903 toneladas de pentóxido de vanádio (V₂O₅).

Cotação das Commodities Minerais – Dezembro/2016 a Dezembro/2017



Fonte: LME

Elaboração: SDE

Direitos Minerários

Direitos Minerários	Dez/2017	Acumulado (Jan a Dez/2017)
Requerimentos de Pesquisa	119	1.952
Requerimento de Lavra Garimpeira	1	32
Requerimentos de Licenciamentos e Registros	17	247
Requerimentos de Lavra Protocolados	14	141
Alvarás de Pesquisa	301	1.899
Guias de Utilização	-	152
Relatórios de Pesquisa Aprovados	4	140
Portarias de Lavra	1	09
Licenciamentos e Registros Outorgados	-	124
Permissão de Lavra Garimpeira	-	07

Fonte: DNPM – dados preliminares sujeitos a retificação

Elaboração: SDE



SUMÁRIO MINERAL DA BAHIA

Dezembro/2017

INFORMATIVO MENSAL DE MINERAÇÃO - ANO 6 - Nº 12
- WWW.SDE.BA.GOV.BR

Licenças Ambientais

Licenças Ambientais	Dez/17	Acumulado (Jan a Dez/2017)
Autorização Ambiental e Autorização de Supressão de Vegetação	00	13
Licença de Instalação	00	04
Licença de Operação + Renovação de Licença de Operação	01	19
Licença Prévia	00	08
Licença Unificada + renovação de Licença Unificada	01	14
Outras (Licenças de Regularização + Licença de Alteração + Autorização de Recursos Hídricos para mineração)	01	07
TOTAL	03	65

Fonte: DOE/INEMA

Elaboração: SDE

Produção Mineral Baiana Comercializada - PMBC

Nov/17	Dez/17	Variação(%)
250.342.305	279.223,815	11,54%
PMBC ACUMULADA		
Jan a Dez 2016	Jan a Dez 2017	Variação(%)
2.153.412.188	2.599.329.335	20,71%

Fonte: DNPM

Elaboração: SDE

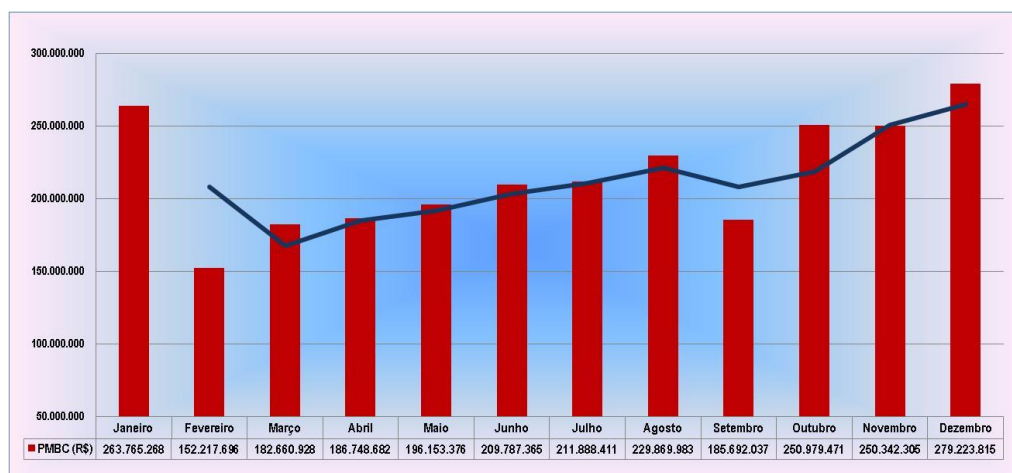
Compensação Financeira pela Exploração Mineral - CFEM

Nov/17	Dez/17	Variação(%)
3.814.348	4.362.738	14,38%
CFEM ACUMULADA		
Jan a Dez 2016	Jan a Dez 2017	Variação(%)
32.946.404	39.744.872	20,63%

Fonte: DNPM

Elaboração: SDE

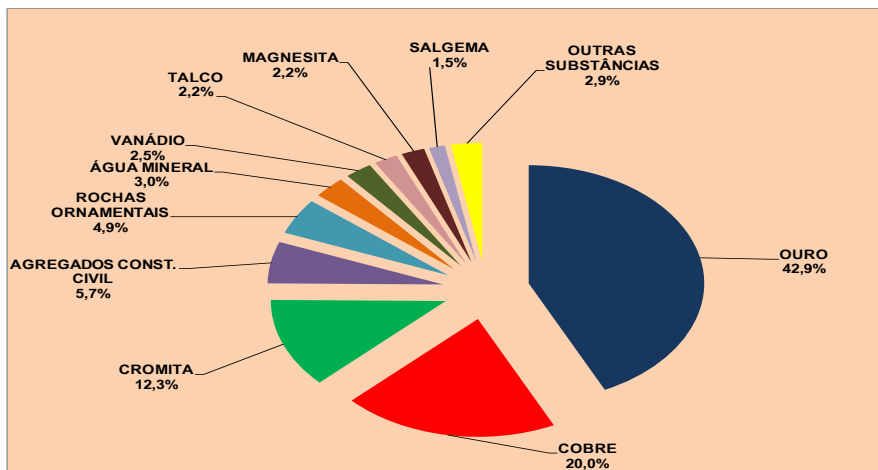
PMBC (em R\$) – Janeiro a Dezembro 2017



Fonte: DNPM – Dados Preliminares sujeitos à modificação

Elaboração: SDE

Principais Bens Minerais Comercializados em Dezembro/2017



Fonte: DNPM – Dados Preliminares sujeitos à modificação

Elaboração: SDE

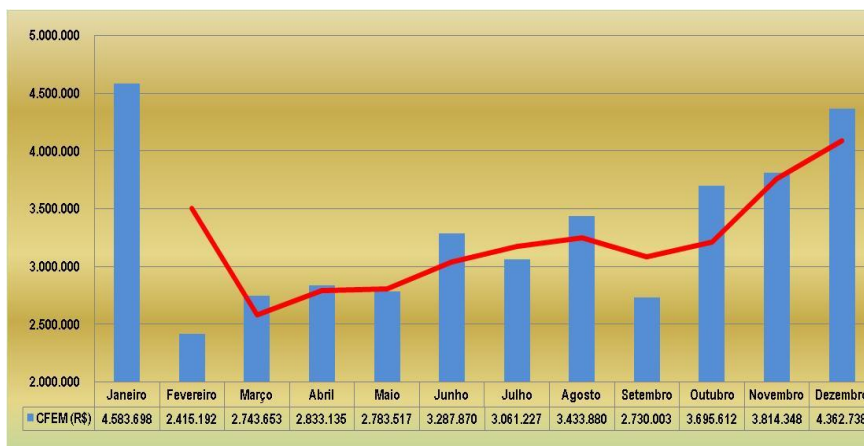


SUMÁRIO MINERAL DA BAHIA

Dezembro/2017

INFORMATIVO MENSAL DE MINERAÇÃO - ANO 6 - Nº 12
- WWW.SDE.BA.GOV.BR

Arrecadação de Compensação Financeira pela Exploração Mineral (CFEM em R\$) – Jan a Dez/2017



Fonte: DNPM – Dados Preliminares sujeitos à modificação

Elaboração: SDE

Imposto Sobre Circulação de Mercadorias (ICMS) Devido pela Atividade Mineral (R\$)

Nov/17	Dez/17	Variação(%)
9.376.466	9.191.721	-1,97%

Fonte: DNPM (ICMS devido conforme declaração das mineradoras)

Elaboração: SDE

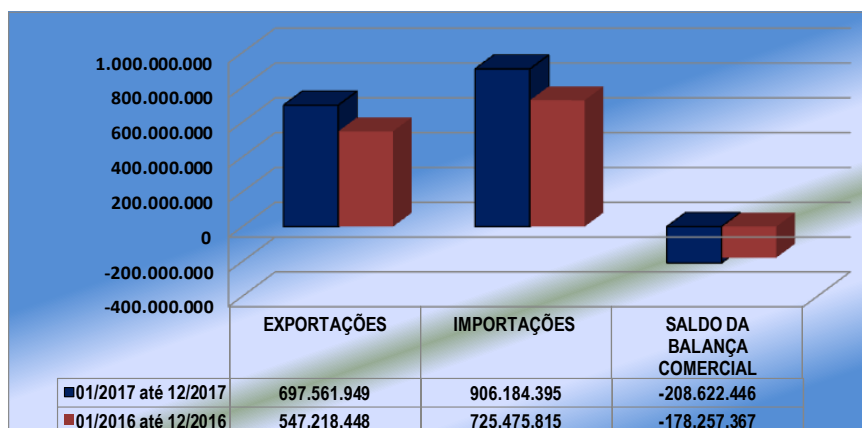
Royalties Arrecadados para o Estado – Lei 9.821/2004

Entidade	Royalty	Novembro/2017	Dezembro/2017	Dez /2017 x Nov /2017
Governo do Estado	Petróleo	12.378.500	13.517.634	9,2%
	Água	1.198.149	1.191.055	-0,6%
	CFEM	877.300	1.003.430	14,4%
Total Estado		14.453.949	14.708.689	1,8%
Municípios	Petróleo	20.598.453	22.821.483	10,8%
	Água	1.198.149	1.191.055	-0,6%
	CFEM	2.479.326	2.835.779	14,4%
Total Municípios		24.275.928	24.012.538	-1,1%
TOTAL BAHIA		38.729.877	38.721.227	0,0%

Fonte: ANP/ANEEL/DNPM

Elaboração: SDE

Bahia - Comércio Exterior de Bens Minerais – Dezembro 2016 x Dezembro 2017 (valores em US\$)



Fonte: MDIC/SECEX- ALICE

Elaboração: SDE



SUMÁRIO MINERAL DA BAHIA

Dezembro/2017

INFORMATIVO MENSAL DE MINERAÇÃO - ANO 6 - Nº 12
- WWW.SDE.BA.GOV.BR

Bahia- Principais Bens Minerais Exportados e seus Destinos - Dezembro/2017 (valores em US\$)

Bem Mineral	US\$ Dez/17	US\$ Jan-Dez/17	Principais Destinos
Ouro	23.239.057	241.836.926,00	Estados Unidos, Bélgica, Suíça
Vanádio	13.319.516	135.086.024,00	Canadá, Coréia do Sul, Estados Unidos, Holanda, Índia, Japão
Outros Metais Preciosos	10.460.936	110.908.059,00	Bélgica, Canadá, Estados Unidos
Magnesita	9.178.131	102.019.062,00	Alemanha, Argentina, Áustria, Bélgica, Bolívia, China, Colômbia, Coréia do Sul, Costa Rica, El Salvador, Equador, Espanha, Estados Unidos, Taiwan, França, Holanda, Índia, Irlanda, Japão, México, Paraguai, Peru, Polônia, Reino Unido, Romênia, Rússia, Tailândia, Trindade e Tobago, Turquia, Uruguai, Venezuela
Diamante	6.644.866	45.418.417,00	Emirados Árabes Unidos
Cobre	-	23.926.007,00	China, Índia
Rocha Ornamental	1.279.778	14.747.228,00	África do Sul, Alemanha, Angola, Argentina, Austrália, Bélgica, Canadá, China, Espanha, Estados Unidos, Taiwan, França, Hong Kong, Índia, Indonésia, Itália, Nova Zelândia, Paraguai, Polônia, Turquia
Cromita	-	11.351.817,00	Alemanha, China
Talco	417.412	6.361.257,00	Argentina, Colômbia, Equador, Estados Unidos, Guatemala, Itália, México, Paraguai
Quartzo	216.632	2.550.563,00	Canadá, China, Espanha, Estados Unidos, Hong Kong
Pedras Preciosas	66.760	2.364.121,00	Alemanha, China, Colômbia, Espanha, Estados Unidos, Hong Kong, Índia, Tailândia
Outros	597	992.515,00	Angola, Argentina, Bélgica, China, Estados Unidos, França, Irlanda, Japão, Uruguai
TOTAL	64.823.685	697.561.996	

Fonte: MDIC/SECEX- ALICE

elaboração: SDE

Bahia- Principais Bens Minerais Importados e suas Origens - Dezembro/2017 (valores em US\$)

Bem Mineral	US\$ Dez/17	US\$ Jan-Dez/17	Principais Origens
Cobre	70.250.985	851.047.493	Chile, Peru
Fosfatos	-	17.738.502	Argélia, Egito, Marrocos, Peru, Senegal
Manganês	10.163.679	17.310.332	África do Sul
Titânio	1.205.515	12.394.490	África do Sul, Noruega
Enxofre	130.158	5.710.318	Alemanha, Eslováquia, Estados Unidos, Índia, Itália, Rússia
Outros	45.175	651.745	Alemanha, Austrália, Áustria, China, Espanha, Estados Unidos, Finlândia, França, Indonésia, Irlanda, Itália, Nova Zelândia, Portugal, Reino Unido
Boratos	98.022	530.878	Argentina, Chile, Peru
Rocha Ornamental	13.809	345.563	Alemanha, China, Egito, Espanha, Estados Unidos, Hong Kong, Indonésia, Itália, Marrocos, Portugal, Turquia
Caulim	-	279.953	China, Estados Unidos
Magnesita	-	226.838	Alemanha, China, França, Itália
Total	81.907.343	906.236.112	

Fonte: MDIC/SECEX- ALICE

Elaboração: SDE

Governo do Estado da Bahia: Rui Costa
Secretaria de Desenvolvimento Econômico - SDE: Jaques Wagner
Superintendência de Estudos Projetos e Planos: Maria Lúcia Falcón
Diretoria de Indústria e Mineração – Ricardo Vieira
Coordenação de Mineração: Ana Cristina Franco Magalhães
Equipe Técnica: Ana Cristina Franco Magalhães, Débora Teles Coelho, Wilton Pinto de Carvalho.
Apoio: Rose Vânia Bispo dos Santos, Terezinha Vasconcelos Maia